

ANNO	NASCITE
2002	47
2003	47
2004	56
2005	58
2006	51
2007	70
2008	66
2009	74
2010	66
2011	59
2012	49
2013	53
2014	49
2015	55
2016	42
2017	40
2018	45
2019	49
2020	44

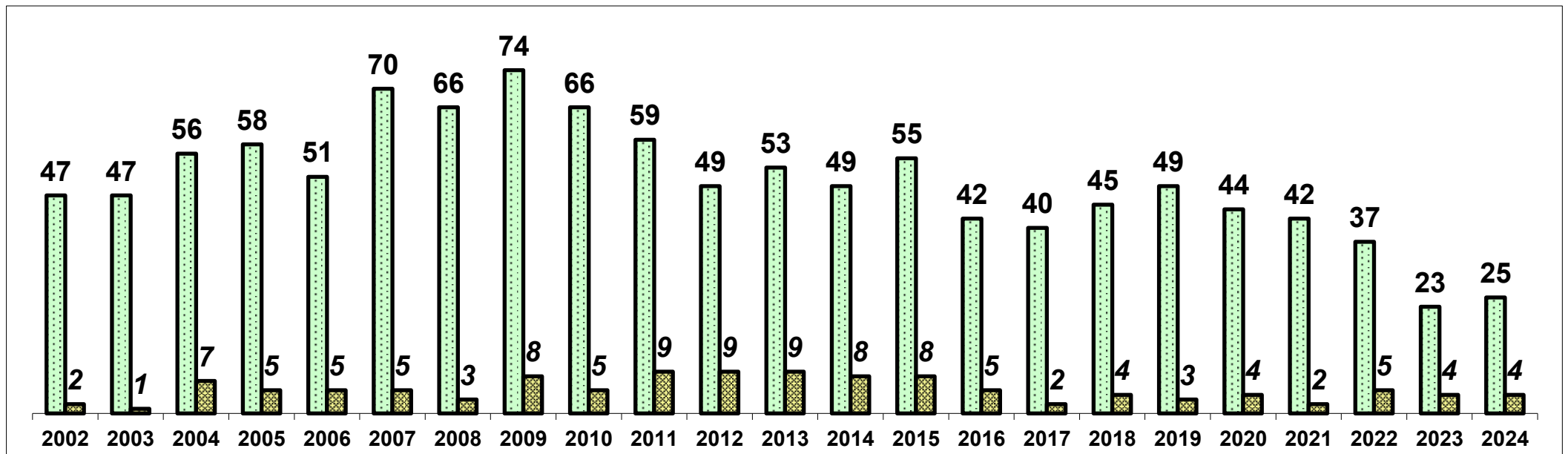
ANNO	NASCITE
2021	42
2022	37
2023	23
2024	25

DI CUI

ANNO	NATI STRANIERI	%
2002	2	4,3
2003	1	2,1
2004	7	12,5
2005	5	8,6
2006	5	9,8
2007	5	7,1
2008	3	4,5
2009	8	10,8
2010	5	7,6
2011	9	15,3
2012	9	18,4
2013	9	17,0
2014	8	16,3
2015	8	14,5
2016	5	11,9
2017	2	5,0
2018	4	8,9
2019	3	6,1
2020	4	9,1

ANNO	NATI STRANIERI	%
2021	2	4,8
2022	5	13,5
2023	4	17,4
2024	4	16,0

STATISTICA NASCITE



ANNO	DECESSI
2002	47
2003	36
2004	30
2005	43
2006	52
2007	52
2008	60
2009	54
2010	54
2011	44
2012	47
2013	52
2014	51
2015	72
2016	33
2017	58
2018	46
2019	65
2020	65

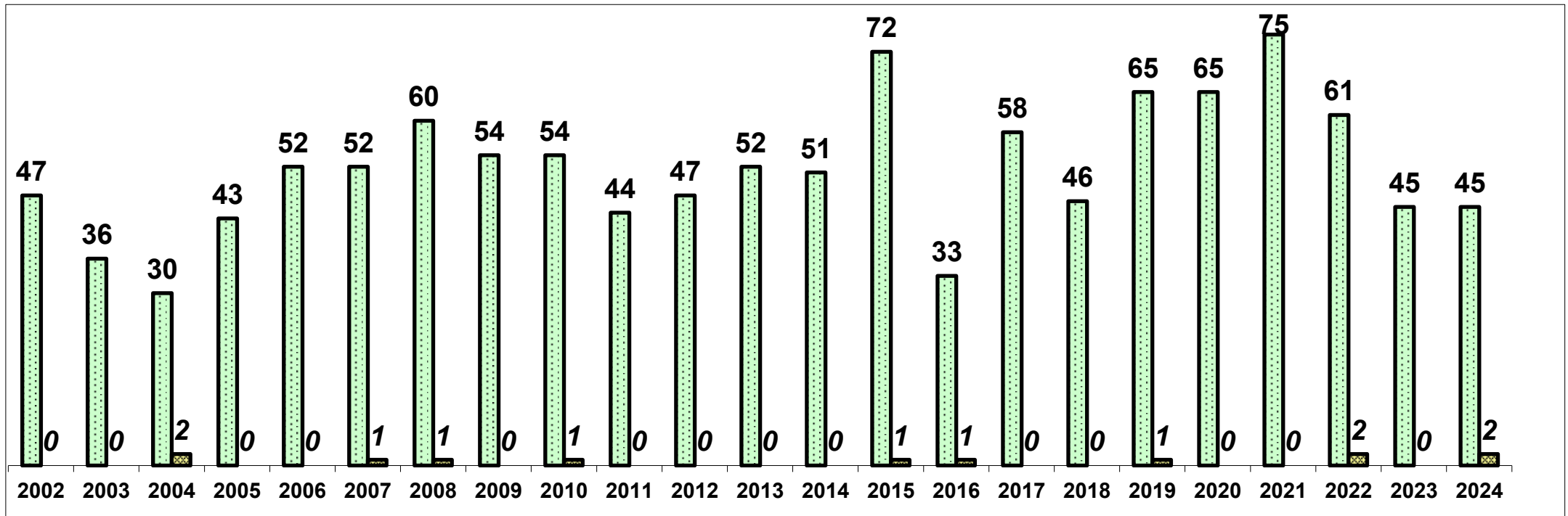
ANNO	DECESSI
2021	75
2022	61
2023	45
2024	45

DI CUI

ANNO	DECESSI STRANIERI	%
2002	0	0,0
2003	0	0,0
2004	2	6,7
2005	0	0,0
2006	0	0,0
2007	1	1,9
2008	1	1,7
2009	0	0,0
2010	1	1,9
2011	0	0,0
2012	0	0,0
2013	0	0,0
2014	0	0,0
2015	1	1,4
2016	1	3,0
2017	0	0,0
2018	0	0,0
2019	1	1,5
2020	0	0,0

ANNO	DECESSI STRANIERI	%
2021	0	0,0
2022	2	3,3
2023	0	0,0
2024	2	4,4

STATISTICA DECESSI



ANNO	MATRIM
2002	39
2003	43
2004	49
2005	43
2006	47
2007	40
2008	39
2009	36
2010	31
2011	33
2012	24
2013	33
2014	30
2015	34
2016	33
2017	21
2018	12
2019	18
2020	10

ANNO	MATRIM
2021	21
2022	21
2023	23
2024	26

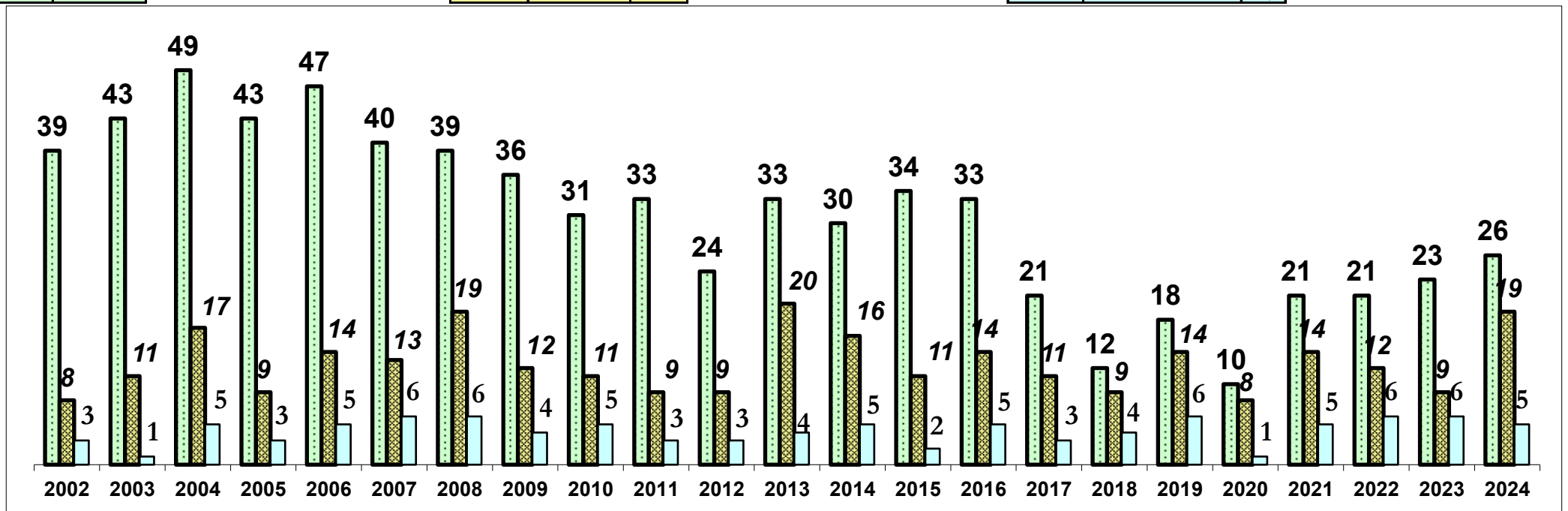
DI CUI

ANNO	MATRIM CIVILI	%
2002	8	20,5
2003	11	25,6
2004	17	34,7
2005	9	20,9
2006	14	29,8
2007	13	32,5
2008	19	48,7
2009	12	33,3
2010	11	35,5
2011	9	27,3
2012	9	37,5
2013	20	60,6
2014	16	53,3
2015	11	32,4
2016	14	42,4
2017	11	52,4
2018	9	75,0
2019	14	77,8
2020	8	80,0

ANNO	MATRIM CIVILI	%
2021	14	66,7
2022	12	57,1
2023	9	39,1
2024	19	73,1

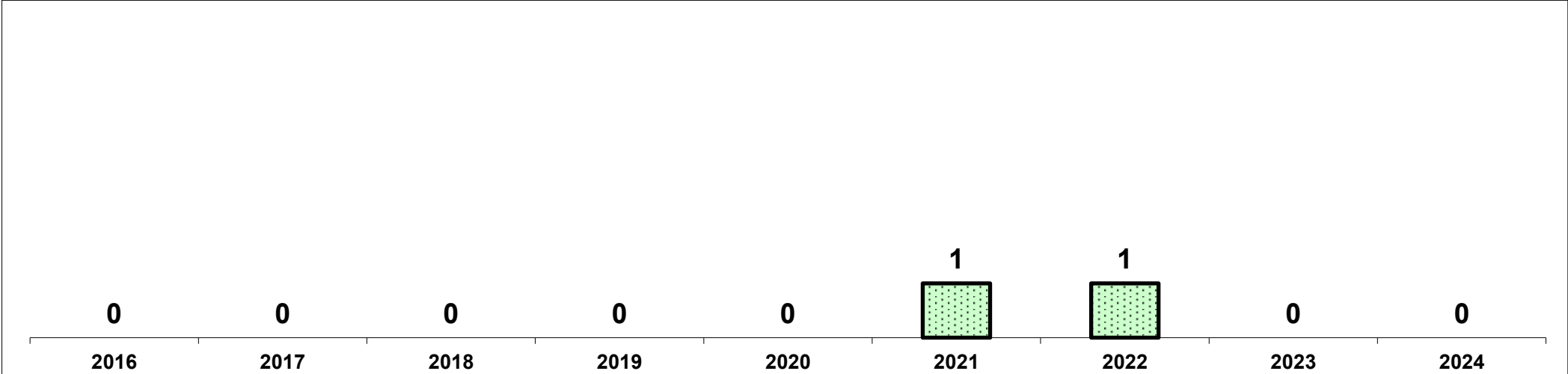
ANNO	MATRIMONI CON ALMENO UNO SPOSO STRANIERO	%
2002	3	7,7
2003	1	2,3
2004	5	10,2
2005	3	7,0
2006	5	10,6
2007	6	15,0
2008	6	15,4
2009	4	11,1
2010	5	16,1
2011	3	9,1
2012	3	12,5
2013	4	12,1
2014	5	16,7
2015	2	5,9
2016	5	15,2
2017	3	14,3
2018	4	33,3
2019	6	33,3
2020	1	10,0

ANNO	MATRIMONI CON ALMENO UNO SPOSO STRANIERO	%
2021	5	23,8
2022	6	28,6
2023	6	26,1
2024	5	19,2



ANNO	UNIONI CIVILI
2016	0
2017	0
2018	0
2019	0
2020	0
2021	1
2022	1
2023	0
2024	0

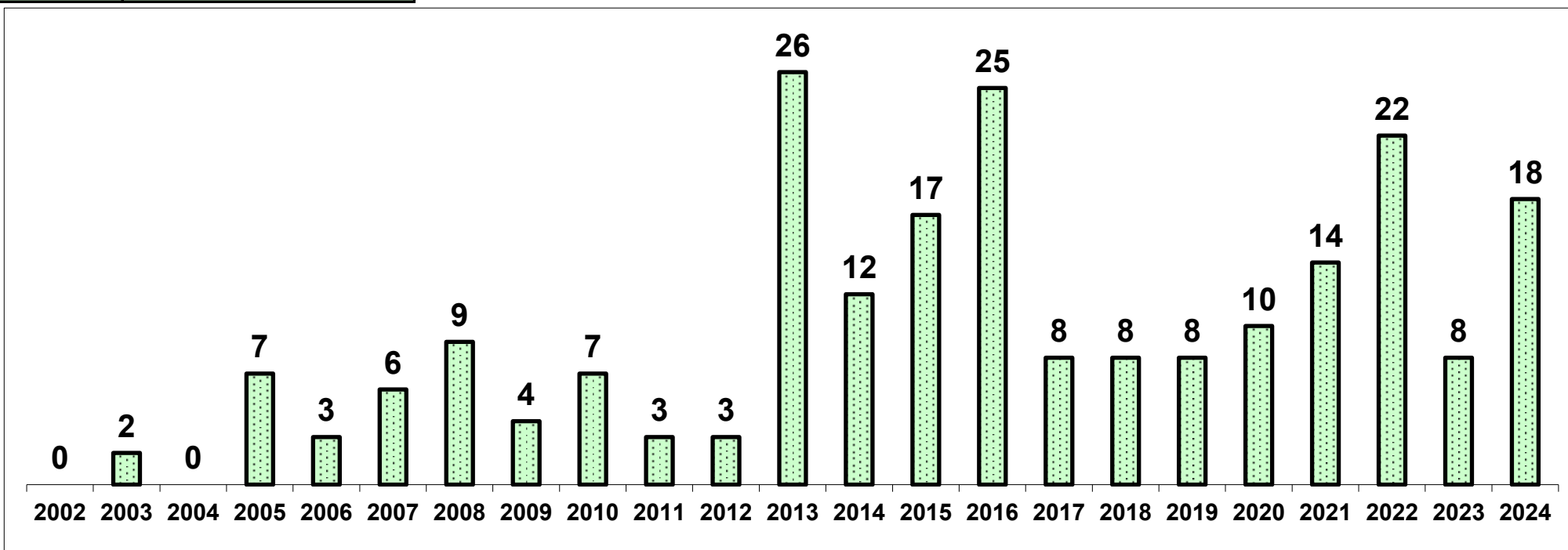
**STATISTICA
UNIONI CIVILI**



ANNO	CITTADINANZE
2002	0
2003	2
2004	0
2005	7
2006	3
2007	6
2008	9
2009	4
2010	7
2011	3
2012	3
2013	26
2014	12
2015	17
2016	25
2017	8
2018	8
2019	8
2020	10

ANNO	CITTADINANZE
2021	14
2022	22
2023	8
2024	18

**STATISTICA
CITTADINANZE**



ANNO	IMMIGRAZIONI
2002	168
2003	218
2004	317
2005	259
2006	314
2007	313
2008	272
2009	253
2010	203
2011	217
2012	314
2013	229
2014	236
2015	190
2016	227
2017	229
2018	263
2019	240
2020	214

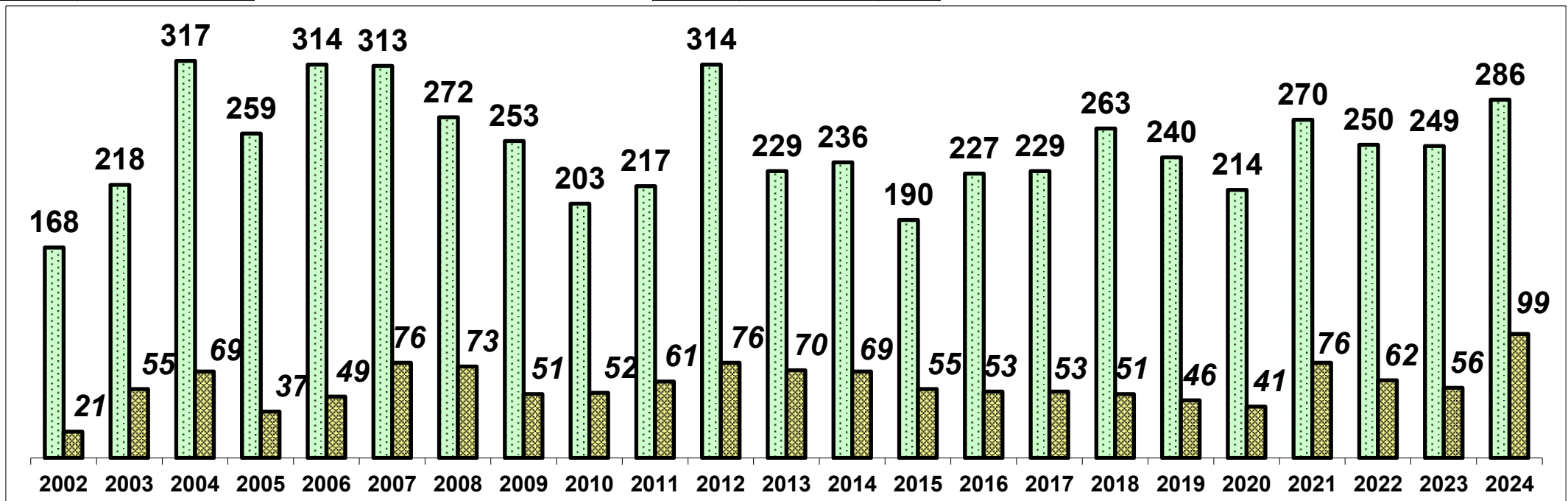
ANNO	IMMIGRAZIONI
2021	270
2022	250
2023	249
2024	286

DI CUI

ANNO	STRANIERI	%
2002	21	12,5
2003	55	25,2
2004	69	21,8
2005	37	14,3
2006	49	15,6
2007	76	24,3
2008	73	26,8
2009	51	20,2
2010	52	25,6
2011	61	28,1
2012	76	24,2
2013	70	30,6
2014	69	29,2
2015	55	28,9
2016	53	23,3
2017	53	23,1
2018	51	19,4
2019	46	19,2
2020	41	19,2

ANNO	STRANIERI	%
2021	76	28,1
2022	62	24,8
2023	56	22,5
2024	99	34,6

**STATISTICA
IMMIGRAZIONI**



ANNO	EMIGRAZIONI
2002	131
2003	175
2004	174
2005	176
2006	215
2007	234
2008	216
2009	232
2010	198
2011	209
2012	238
2013	296
2014	217
2015	231
2016	239
2017	220
2018	228
2019	247
2020	229

ANNO	EMIGRAZIONI
2021	233
2022	240
2023	280
2024	265

DI CUI

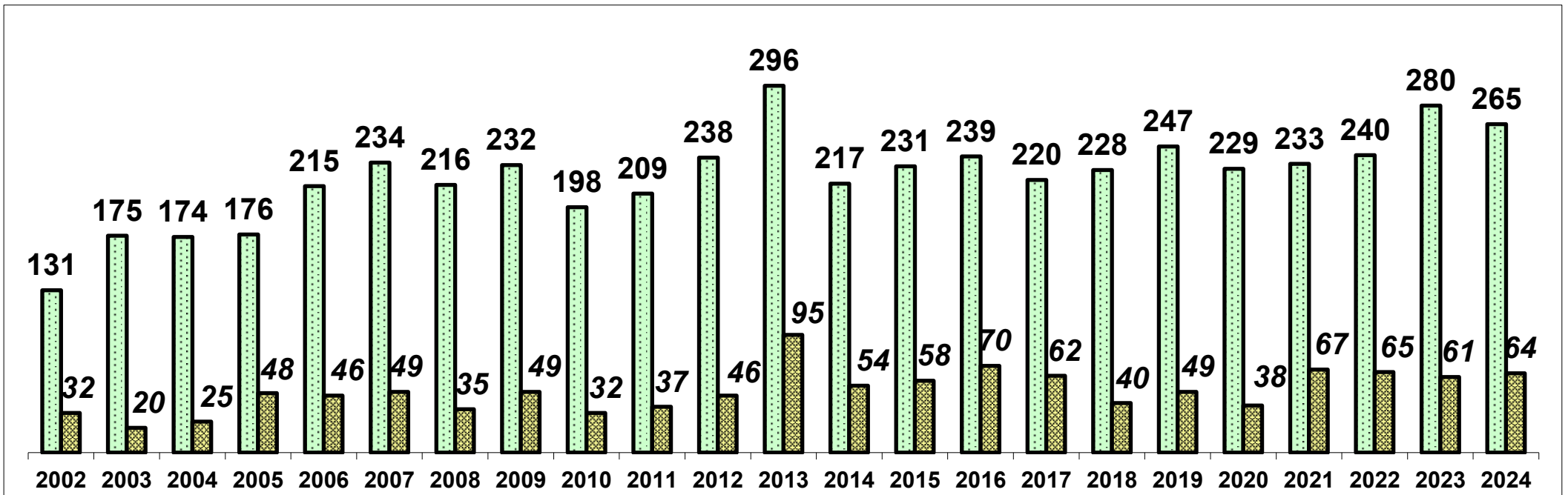
ANNO	STRANIERI	%
2002	32	24,4
2003	20	11,4
2004	25	14,4
2005	48	27,3
2006	46	21,4
2007	49	20,9
2008	35	16,2
2009	49	21,1
2010	32	16,2
2011	37	17,7
2012	46	19,3
2013	95	32,1
2014	54	24,9
2015	58	25,1
2016	70	29,3
2017	62	28,2
2018	40	17,5
2019	49	19,8
2020	38	16,6

ANNO	STRANIERI	%
2021	67	28,8
2022	65	27,1
2023	61	21,8
2024	64	24,2



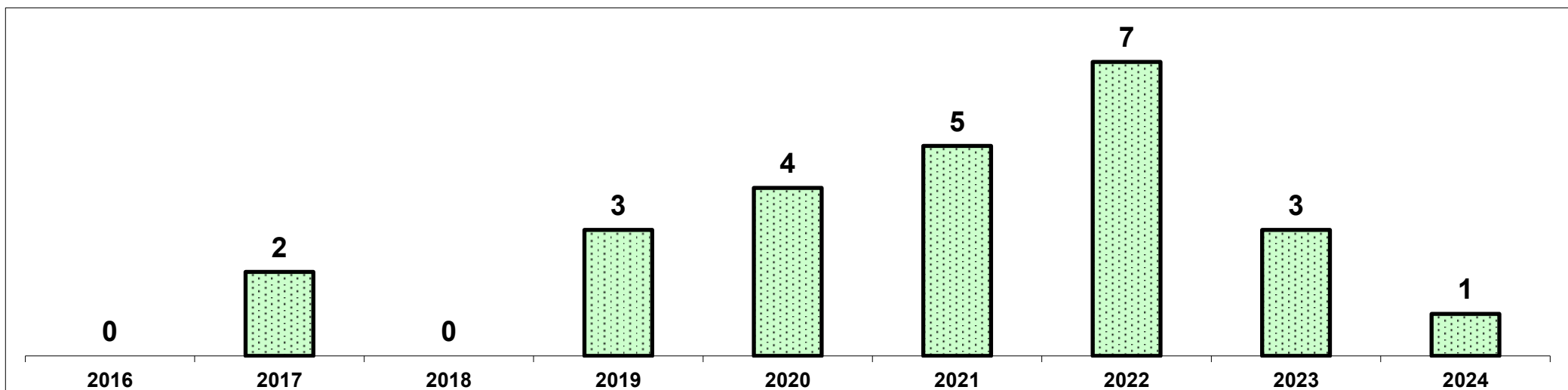
di cui 18 per acquisto cittadinanza italiana

STATISTICA EMIGRAZIONI



ANNO	CONVIVENZE DI FATTO
2016	0
2017	2
2018	0
2019	3
2020	4
2021	5
2022	7
2023	3
2024	1

**STATISTICA
CONVIVENZE DI FATTO**



ANNO	POPOLAZIONE TOTALE
2002	5111
2003	5165
2004	5334
2005	5432
2006	5530
2007	5627
2008	5689
2009	5730
2010	5747
2011	5770
2012	5848
2013	5740
2014	5756
2015	5699
2016	5696
2017	5687
2018	5721
2019	5698
2020	5662

ANNO	POPOLAZIONE TOTALE
2021	5666
2022	5652
2023	5599
2024	5600

DI CUI

ANNO	STRANIERI	%
2002	125	2,4
2003	159	3,1
2004	208	3,9
2005	202	3,7
2006	209	3,8
2007	240	4,3
2008	281	4,9
2009	291	5,1
2010	315	5,5
2011	348	6,0
2012	387	6,6
2013	332	5,8
2014	355	6,2
2015	359	6,3
2016	346	6,1
2017	339	6,0
2018	354	6,2
2019	353	6,2
2020	360	6,4

ANNO	STRANIERI	%
2021	371	6,5
2022	371	6,6
2023	370	6,6
2024	407	7,3

**STATISTICA
POPOLAZIONE
TOTALE**

